

BIOHIT COLONVIEW

quick test



Caratteristiche del prodotto

- Campione: feci
- Principio del test: rilevazione immunologica di Hb e del complesso Hb/Hp
- Componenti del kit: tubo di raccolta, foglio di raccolta, cassetta test, istruzioni per l'uso
- Conservazione: +2-30°C

Dettagli per l'ordine:

Cat. No.	Prodotto
602 250.02	30 tests/box

Biohit HealthCare Srl


Via Boncompagni, 3
20139 Milano
Italy
Tel +39 02 38238113
Fax +39 02 38236521
info.italy@biohit.fi

www.biohithealthcare.com

BIOHIT HealthCare

Innovating for Health

490089ITA_05/2016



Negli Stati Uniti ed in Giappone solo per uso di ricerca.

Reference:

1. Vasilyev S, Smirnova E, Popov D et al. Anticancer Res 2015; 35:2873-2880.



BIOHIT COLONVIEW

quick test

Rileva il sanguinamento del basso ed alto tratto gastrointestinale

Il rilevamento del sangue occulto nelle feci è essenziale per la diagnosi precoce del cancro colorettaale. Il test rapido Biohit ColonView è un test immunologico a flusso laterale che rileva l'emoglobina ed il complesso emoglobina-aptoglobina (emoglobina degradata) nelle feci. Con questa combinazione di due biomarcatori, il test ColonView può essere utilizzato per rilevare il sanguinamento derivato dal colon o da parti superiori del tratto gastrointestinale (GI). Questo rende il ColonView uno strumento di grado superiore nel rilevare il sanguinamento dei tumori e dei loro precursori.

- Determina il sanguinamento del basso ed alto tratto gastrointestinale.
- Adenoma & Carcinoma: Sensibilità 97 % e Specificità 85% (1)
- Raccolta del campione, trasporto ed analisi eseguiti in modo igienico
- Non ci sono restrizione dietetiche prima della raccolta del campione
- Risultati in 15 minuti

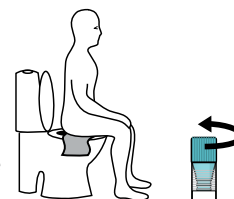
Un unico campione per due test

Il design intelligente del tubo di raccolta del ColonView elimina gli errori di campionamento dei pazienti e assicura una quantità di campione sempre corretta. Il tubo di raccolta contiene tutti i reagenti necessari e non è richiesto alcun accessorio aggiuntivo per effettuare l'analisi. Un campione è sufficiente per valutare sia Hb che il complesso Hb/Hp ed il risultato è pronto in 15 minuti.

Test di facile esecuzione

I campioni di feci sono raccolti facilmente grazie al foglio di raccolta e al bastoncino applicatore. Per garantire la miglior accuratezza del test, si consiglia di raccogliere tre diversi campioni in tre giorni consecutivi.

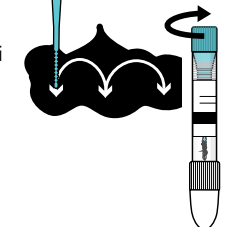
1. Evacuare le feci nel foglio di raccolta



2. Svitare il tappo blu e rimuovere il bastoncino applicatore



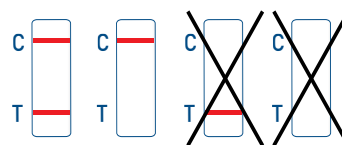
3. Raccogliere il campione inserendo il bastoncino nel campione di feci



4. Inserire nuovamente il bastoncino applicatore nel tubo di raccolta ed avvitare il tappo blu

5. Svitare il tappo bianco ed dispensare tre gocce nella cassetta test

6. Leggere dopo 15 minuti



Positivo Negativo Non valido



Migliorata accuratezza nello screening del cancro del colon-retto

